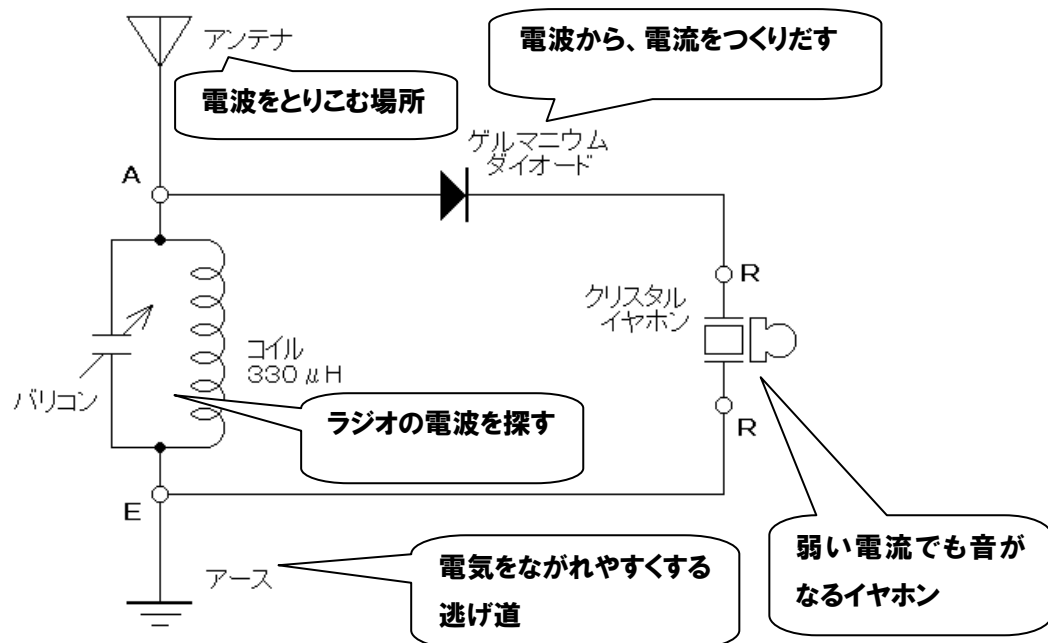
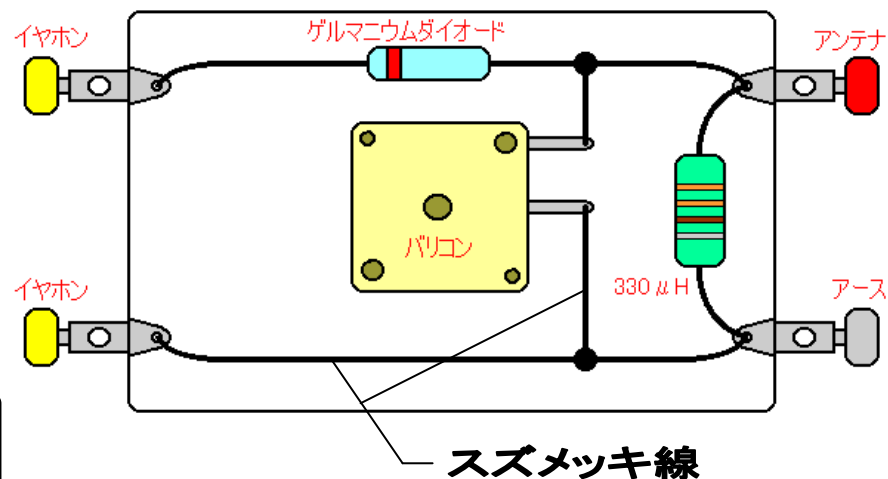




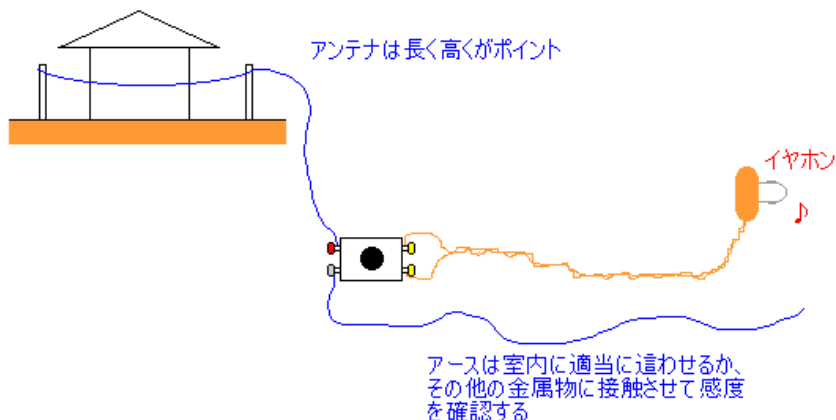
回路図



模式図



アンテナの張り方



製作の手順例

- ① イヤホン、アンテナ、アースをつなぐ、端子を六角ボルトでしめる (写真参照)
- ② イヤホンとアンテナの間をゲルマニウムダイオード、イヤホンとアースの間をスズメッキ線につなぐ
- ③ マイクロインダクタをスズメッキ線につなぐ
- ④ バリコンを両面テープでとめる
- ⑤ バリコンとゲルマニウムダイオード、バリコンとスズメッキ線をつなぐ
- ⑥ バリコンのメモリダイヤルをとめる
- ⑦ イヤホン、アンテナ、アースにそれぞれつなぐ